

県立広島大学

平成 26 年度

新入生意識調査 集計結果 (資料)

総合教育センター

1. 目的 本調査は、本学に入学した新入生の学習状況や大学への満足度、将来設計、学生間及び学生と教職員との人間関係、教育全般についての具体的な希望等を知るとともに、調査結果から学生ニーズの一端を把握し、教育支援策の充実につなげることを目的としている。平成 17 年度以降、継続的に実施している。

2. 対象 県立広島大学に在学する 1 年生全員とした。

3. 期間 平成 26 年 7 月 7 日～7 月 25 日に設定し、主として「フレッシュマンセミナー」の授業時間を利用して実施した。

4. 配布および回収方法

配布は授業担当教員に依頼し、配布後教員は退室。回答の回収と授業課への提出は代表の学生に依頼した。

平成26年度「新入生意識調査」集計結果(資料)

表1 回収一覧

学部 学科	人間文化		経営情報		生命環境		保健福祉					全学
	国際	健康	経営	経情	生命	環境	看護	理学	作業	コミュ	人福	
フレッシュマンセミナー受講者数(人)	88	37	67	41	118	59	64	30	30	31	45	610
回収数(人)	76	34	59	39	118	52	64	29	29	31	45	576
回収率	86.4%	91.9%	88.1%	95.1%	100.0%	88.1%	100.0%	96.7%	96.7%	100.0%	100.0%	94.4%

表2 大学の授業に興味がありますか？

(%)

	国際	健康	経営	経情	生命	環境	看護	理学	作業	コミュ	人福	全学	全学(人)
そう思う	38.2	32.4	30.5	20.5	46.6	25.0	53.1	62.1	41.4	54.8	53.3	41.5	239
ある程度そう思う	47.4	64.7	61.0	66.7	45.8	46.2	46.9	37.9	58.6	41.9	40.0	49.8	287
あまりそう思わない	10.5	2.9	6.8	7.7	5.1	25.0	—	—	—	3.2	2.2	6.4	37
そう思わない	2.6	—	1.7	5.1	1.7	3.8	—	—	—	—	2.2	1.7	10
回答数(人)	75	34	59	39	117	52	64	29	29	31	44		573
平均値†	3.23	3.29	3.20	3.03	3.38	2.92	3.53	3.62	3.41	3.52	3.48	3.32	
標準偏差値	0.75	0.52	0.64	0.71	0.67	0.81	0.50	0.49	0.50	0.57	0.66	0.67	

†:「そう思う」を最大値4～「そう思わない」を最小値1として算出した。数値が大きいほど肯定的と認識。以下同様。

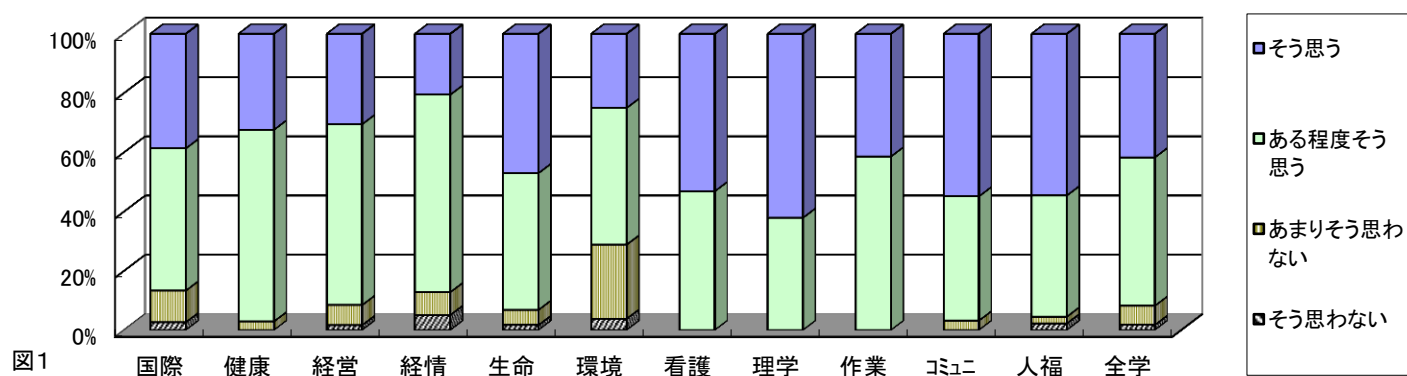


表3 これまでの授業への平均出席率はどれくらいですか？

(%)

回答	国際	健康	経営	経情	生命	環境	看護	理学	作業	コミュ	人福	全学	全学(人)
90%以上	80.3	82.4	62.7	53.8	77.1	80.8	87.5	82.8	86.2	83.9	77.8	77.4	446
70%～89%	18.4	17.6	35.6	41.0	20.3	17.3	12.5	17.2	13.8	16.1	15.6	20.7	119
50%～69%	1.3	—	1.7	5.1	1.7	—	—	—	—	—	6.7	1.6	9
30%～49%	—	—	—	—	—	1.9	—	—	—	—	—	0.2	1
29%以下	—	—	—	—	—	—	—	—	—	—	—	—	0
回答数(人)	76	34	59	39	117	52	64	29	29	31	45		575

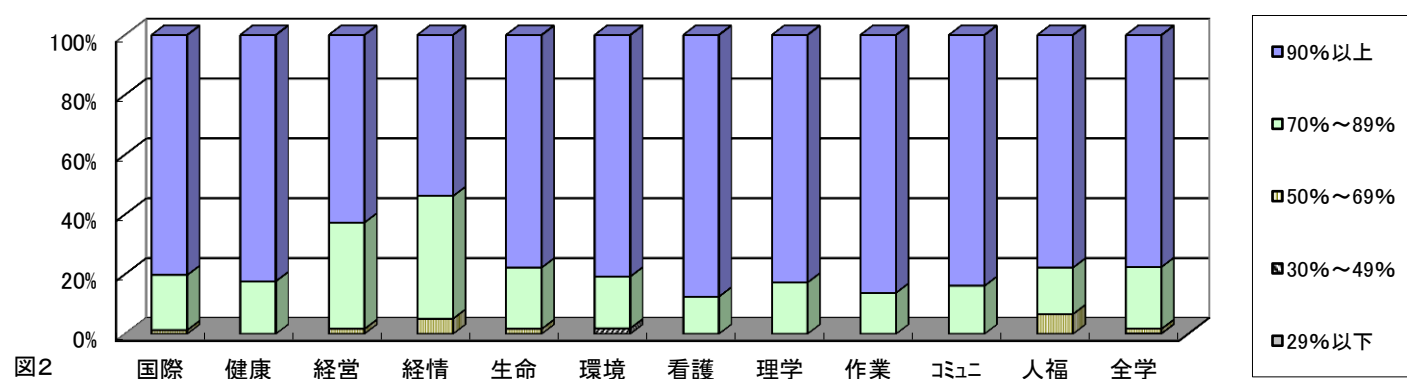


表4 今あなたが履修している授業の中で満足する科目はどれくらいありますか？

(%)

回答	国際	健康	経営	経情	生命	環境	看護	理学	作業	コミュ	人福	全学	全学(人)
90%以上	2.6	14.7	1.7	—	8.5	5.8	14.1	6.9	6.9	12.9	8.9	7.3	42
70%~89%	26.3	61.8	33.9	33.3	39.8	25.0	57.8	44.8	55.2	51.6	57.8	42.0	242
50%~69%	44.7	17.6	49.2	35.9	30.5	32.7	26.6	34.5	34.5	29.0	26.7	33.7	194
30%~49%	19.7	5.9	11.9	15.4	15.3	25.0	1.6	10.3	3.4	3.2	2.2	11.8	68
29%以下	6.6	—	3.4	15.4	5.1	11.5	—	3.4	—	—	4.4	4.9	28
回答数(人)	76	34	59	39	117	52	64	29	29	30	45		574

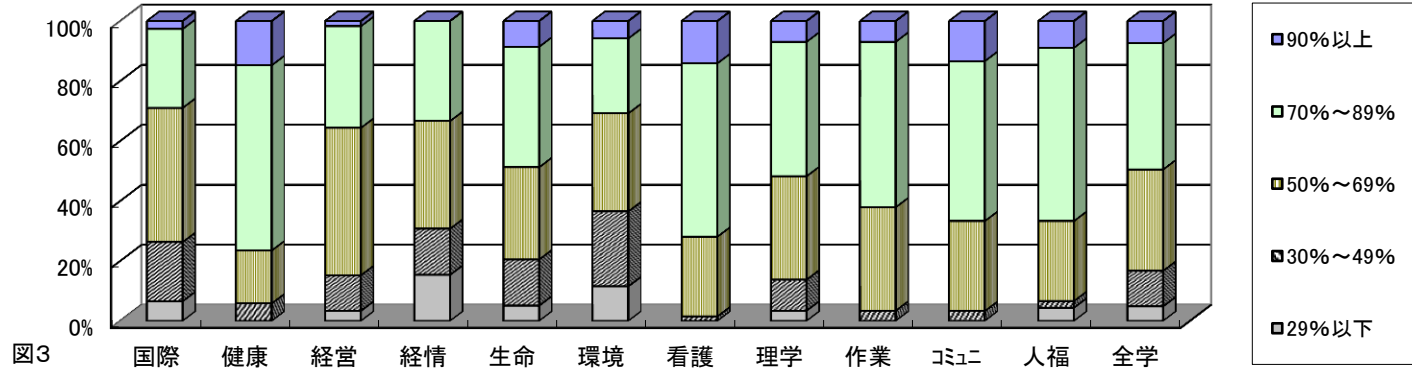


図3

表5 大学の授業以外に自宅・図書館等で行う学習(自習)時間は1週間にどれくらいですか？

(%)

回答	国際	健康	経営	経情	生命	環境	看護	理学	作業	コミュ	人福	全学	全学(人)
21時間以上	—	2.9	—	—	2.5	—	3.1	3.4	—	3.2	—	1.4	8
16~20時間	3.9	8.8	3.4	—	3.4	—	3.1	3.4	17.2	3.2	4.4	4.0	23
11~15時間	17.1	17.6	10.2	12.8	20.3	15.4	23.4	37.9	13.8	35.5	15.6	19.1	110
5~10時間	38.2	41.2	32.2	30.8	34.7	36.5	45.3	48.3	37.9	29.0	33.3	36.8	212
5時間未満	39.5	29.4	54.2	56.4	38.1	46.2	25.0	6.9	31.0	22.6	46.7	37.8	218
回答数(人)	75	34	59	39	117	51	64	29	29	29	45		571

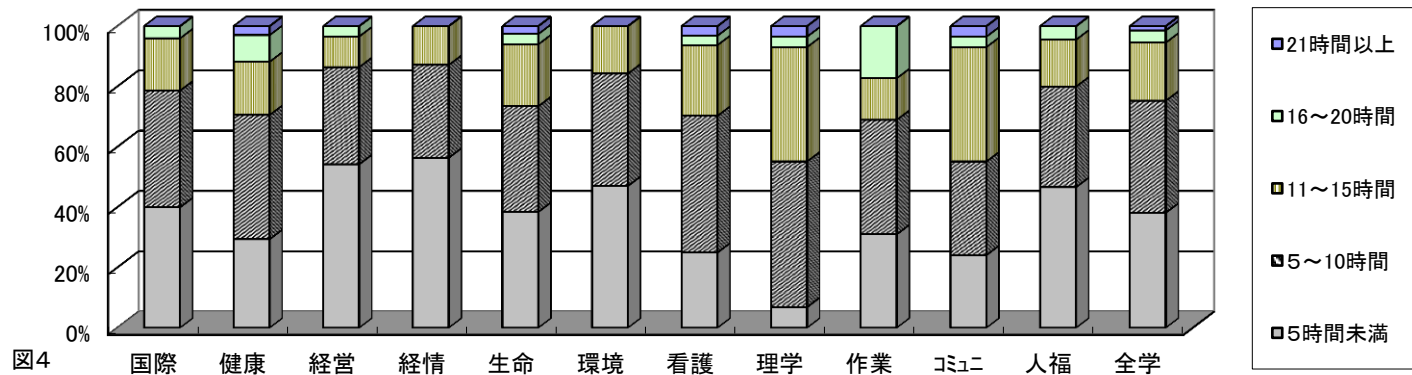


図4

表6 大学の図書館をどの程度利用していますか？

(%)

回答	国際	健康	経営	経情	生命	環境	看護	理学	作業	コミュ	人福	全学	全学(人)
ほぼ毎日	7.9	—	3.4	5.1	8.5	11.5	6.3	3.4	—	9.7	—	5.9	34
週に2~3回	42.1	32.4	37.3	25.6	47.5	42.3	37.5	37.9	37.9	41.9	17.8	38.2	220
1ヶ月に数回	40.8	55.9	47.5	41.0	25.4	32.7	18.8	41.4	44.8	29.0	57.8	37.0	213
ほとんど利用しない	9.2	11.8	11.9	28.2	17.8	13.5	37.5	17.2	17.2	19.4	24.4	18.8	108
回答数(人)	76	34	59	39	117	52	64	29	29	31	45		575

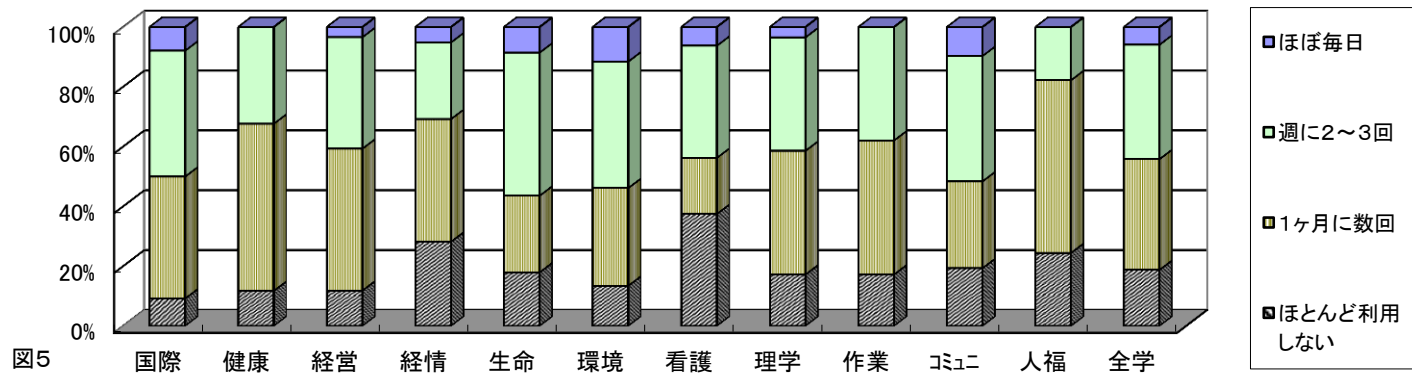


図5

表7 大学での授業や勉強は、来来自分の進路先でなんらかの役に立つと思いますか？

(%)

回答	国際	健康	経営	経情	生命	環境	看護	理学	作業	コミュ	人福	全学	全学(人)
そう思う	25.0	73.5	33.9	23.1	42.4	34.6	85.9	69.0	72.4	74.2	66.7	50.3	290
ある程度そう思う	60.5	26.5	57.6	56.4	49.2	48.1	14.1	31.0	24.1	25.8	31.1	41.8	241
あまりそう思わない	14.5	—	8.5	15.4	5.9	17.3	—	—	3.4	—	2.2	6.9	40
そう思わない	—	—	—	5.1	1.7	—	—	—	—	—	—	0.7	4
回答数(人)	76	34	59	39	117	52	64	29	29	31	45		575
平均値	3.11	3.74	3.25	2.97	3.33	3.17	3.86	3.69	3.69	3.74	3.64	3.42	
標準偏差値	0.62	0.45	0.60	0.78	0.67	0.71	0.35	0.47	0.54	0.44	0.53	0.65	

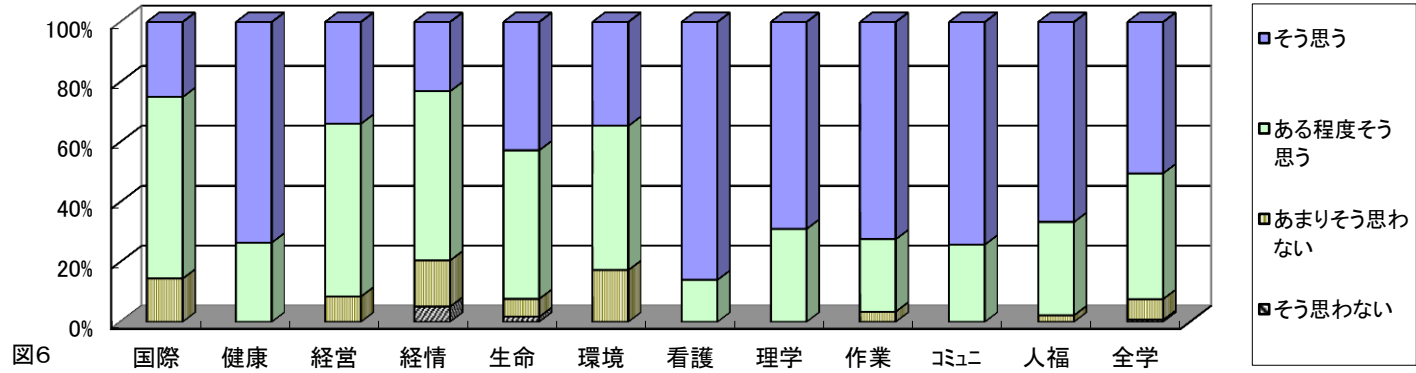


表8 あなたの大学生生活は全般に充実していると思いますか？

(%)

回答	国際	健康	経営	経情	生命	環境	看護	理学	作業	コミュ	人福	全学	全学(人)
そう思う	19.7	41.2	27.1	17.9	38.1	36.5	45.3	55.2	41.4	35.5	35.6	34.7	200
ある程度そう思う	65.8	50.0	57.6	59.0	53.4	46.2	48.4	41.4	51.7	54.8	57.8	54.2	312
あまりそう思わない	11.8	5.9	11.9	15.4	7.6	13.5	6.3	3.4	6.9	6.5	6.7	9.0	52
そう思わない	2.6	2.9	3.4	7.7	—	3.8	—	—	—	3.2	—	1.9	11
回答数(人)	76	34	59	39	117	52	64	29	29	31	45		575
平均値	3.03	3.29	3.08	2.87	3.31	3.15	3.39	3.52	3.34	3.23	3.29	3.22	
標準偏差値	0.65	0.72	0.73	0.80	0.61	0.80	0.61	0.57	0.61	0.72	0.59	0.68	

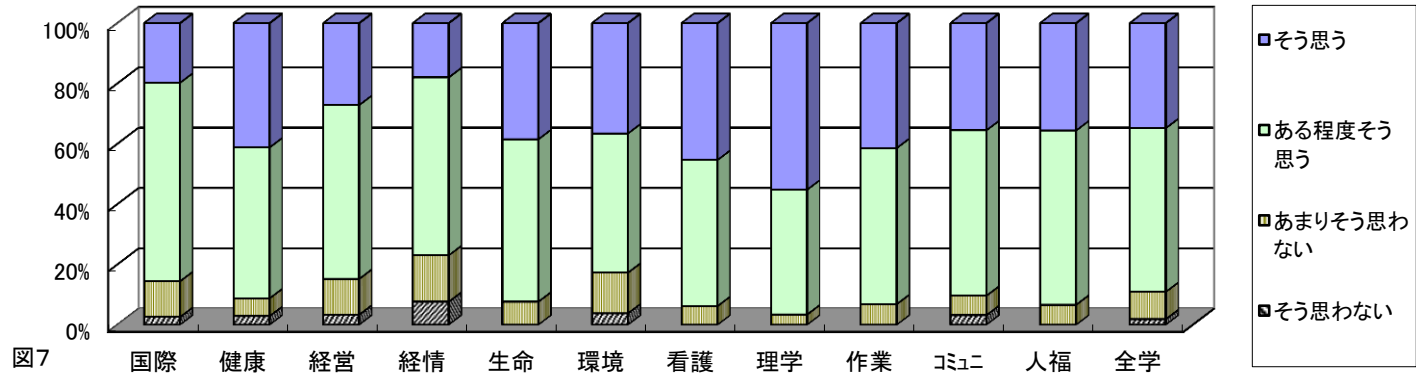


表9 あなたは、あなたの大学生生活の充実度を判断するときに、その根拠として次の何を重視しますか？(主なものを2つまで選択)

(%)

回答	国際	健康	経営	経情	生命	環境	看護	理学	作業	コミュ	人福	全学(人)
専門知識の修得状況	32.9	52.9	35.6	25.6	50.8	34.6	51.6	51.7	48.3	80.6	35.6	44.3
実践に役立つ技術の習得や資格の取得	47.4	47.1	40.7	43.6	25.4	34.6	53.1	37.9	37.9	29.0	57.8	40.3
教養の修得状況	17.1	2.9	13.6	12.8	10.2	13.5	6.3	6.9	—	6.5	8.9	10.1
交友関係	53.9	58.8	54.2	56.4	55.9	59.6	43.8	62.1	58.6	48.4	55.6	54.7
クラブ・サークルでの活動状況	19.7	17.6	25.4	20.5	29.7	30.8	21.9	13.8	17.2	12.9	11.1	22.0
自由の満喫度	11.8	11.8	18.6	20.5	10.2	15.4	6.3	20.7	27.6	6.5	11.1	13.4

表10 あなたは同じ専門分野を学ぼうとしている人に対して、現在所属の学部での学習を勧めますか？ (％)

回答	国際	健康	経営	経情	生命	環境	看護	理学	作業	コミュ	人福	全学	全学(人)
勧める	17.1	58.8	11.9	12.8	19.5	7.7	45.3	62.1	62.1	74.2	44.4	31.3	180
ある程度勧める	67.1	35.3	74.6	66.7	66.9	53.8	50.0	37.9	31.0	19.4	55.6	56.1	323
あまり勧めない	11.8	5.9	8.5	17.9	10.2	34.6	4.7	—	6.9	6.5	—	10.4	60
勧めない	2.6	—	5.1	2.6	2.5	3.8	—	—	—	—	—	1.9	11
回答数(人)	75	34	59	39	117	52	64	29	29	31	45		574
平均値	3.00	3.53	2.93	2.90	3.04	2.65	3.41	3.62	3.55	3.68	3.44	3.17	
標準偏差値	0.64	0.61	0.64	0.64	0.64	0.68	0.58	0.49	0.63	0.60	0.50	0.68	

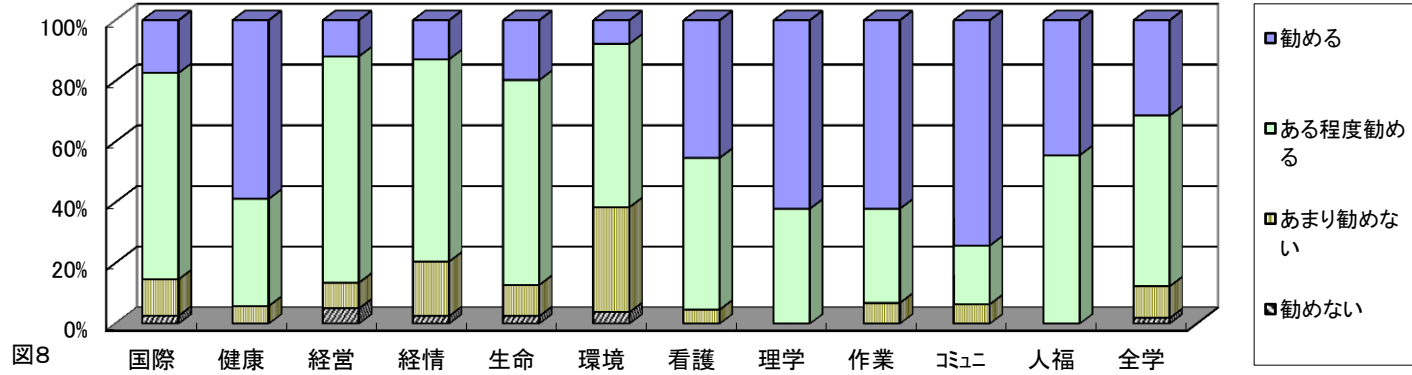


表11 あなたは今、将来についてどのように考えていますか？ (％)

回答	国際	健康	経営	経情	生命	環境	看護	理学	作業	コミュ	人福	全学	全学(人)
大学院への進学	2.6	11.8	—	—	39.0	30.8	4.7	3.4	3.4	6.5	2.2	13.2	76
現在の専門をいかせる就職	53.9	82.4	64.4	56.4	36.4	32.7	93.8	93.1	96.6	90.3	86.7	64.4	371
現在の専門を問わない就職	14.5	2.9	25.4	23.1	10.2	21.2	1.6	—	—	—	4.4	10.8	62
特に考えていない	27.6	2.9	10.2	20.5	12.7	13.5	—	—	—	3.2	6.7	10.8	62
回答数(人)	75	34	59	39	116	51	64	28	29	31	45		571

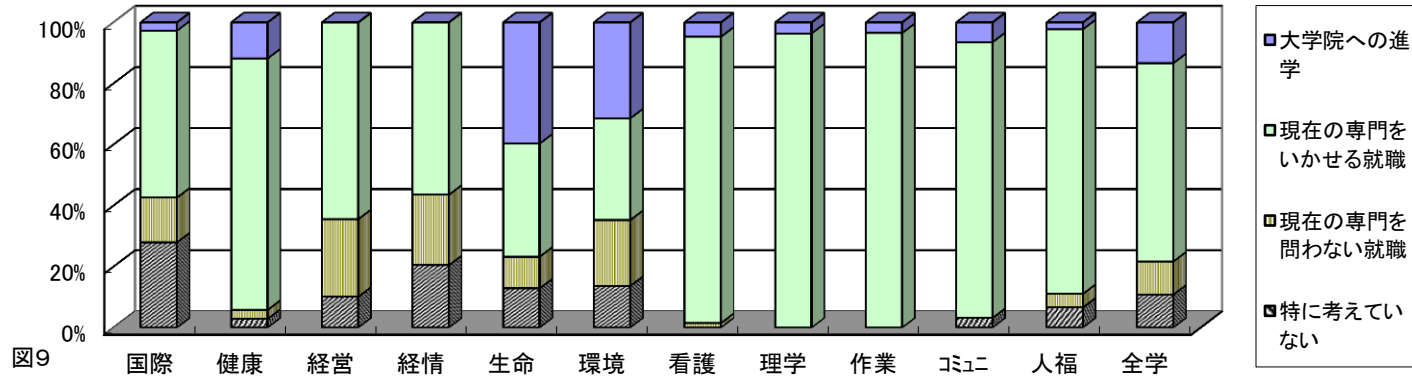
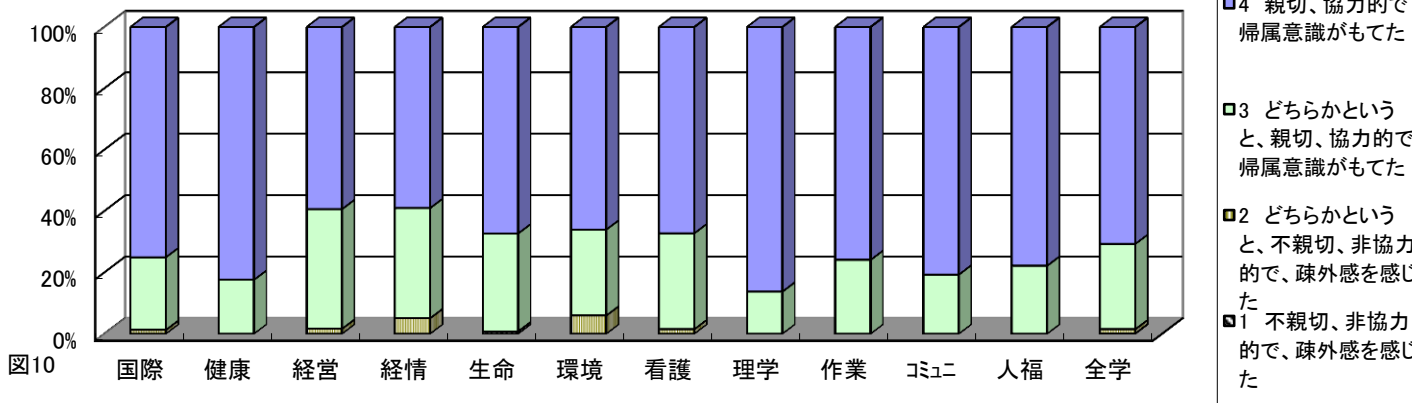


表12 あなたが入学以来大学で接してきた同級生や先輩、教員との関係はどのようなものでしたか？

① 同級生や先輩との関係

(％)

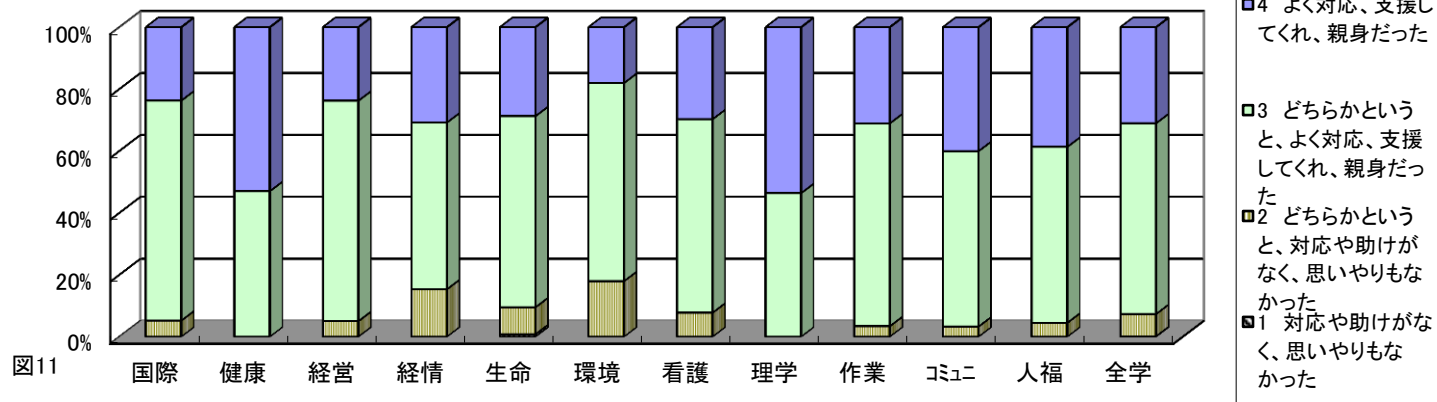
回答	国際	健康	経営	経情	生命	環境	看護	理学	作業	コミュ	人福	全学	全学(人)
親切、協力的で帰属意識がもてた	75.0	82.4	59.3	59.0	66.1	63.5	67.2	86.2	75.9	80.6	77.8	70.1	404
どちらかというと、親切、協力的で帰属意識がもてた	23.7	17.6	39.0	35.9	31.4	26.9	31.3	13.8	24.1	19.4	22.2	27.6	159
どちらかというと、不親切、非協力的で、疎外感を感じた	1.3	—	1.7	5.1	—	5.8	1.6	—	—	—	—	1.4	8
不親切、非協力的で、疎外感を感じた	—	—	—	—	0.8	—	—	—	—	—	—	0.2	1
回答数(人)	76	34	59	39	116	50	64	29	29	31	45		572
平均値	3.74	3.82	3.58	3.54	3.66	3.60	3.66	3.86	3.76	3.81	3.78	3.69	
標準偏差値	0.47	0.39	0.53	0.60	0.53	0.61	0.51	0.35	0.44	0.40	0.42	0.50	



② 教員との関係

(%)

回答	国際	健康	経営	経情	生命	環境	看護	理学	作業	コミュ	人福	全学	全学(人)
よく対応、支援してくれ、親身だった	23.7	52.9	23.7	30.8	28.0	17.3	29.7	51.7	31.0	38.7	37.8	30.6	176
どちらかという、よく対応、支援してくれ、親身だった	71.1	47.1	71.2	53.8	60.2	61.5	62.5	44.8	65.5	54.8	55.6	60.8	350
どちらかという、対応や助けがなく、思いやりもなかった	5.3	—	5.1	15.4	8.5	17.3	7.8	—	3.4	3.2	4.4	7.1	41
対応や助けがなく、思いやりもなかった	—	—	—	—	0.8	—	—	—	—	—	—	0.2	1
回答数(人)	76	34	59	39	115	50	64	28	29	30	44		568
平均値	3.18	3.53	3.19	3.15	3.18	3.00	3.22	3.54	3.28	3.37	3.34	3.23	
標準偏差値	0.51	0.51	0.51	0.67	0.62	0.61	0.58	0.51	0.53	0.56	0.57	0.58	



③ 事務職員との関係

(%)

回答	国際	健康	経営	経情	生命	環境	看護	理学	作業	コミュ	人福	全学	全学(人)
よく対応、支援してくれ、親身だった	35.5	35.3	44.1	25.6	52.5	48.1	37.5	44.8	41.4	48.4	46.7	42.9	247
どちらかという、よく対応、支援してくれ、親身だった	60.5	64.7	45.8	56.4	42.4	38.5	57.8	41.4	55.2	45.2	44.4	49.7	286
どちらかという、対応や助けがなく、思いやりもなかった	3.9	—	8.5	12.8	3.4	9.6	3.1	6.9	—	3.2	6.7	5.2	30
対応や助けがなく、思いやりもなかった	—	—	1.7	5.1	—	—	1.6	3.4	3.4	—	—	1.0	6
回答数(人)	76	34	59	39	116	50	64	28	29	30	44		569
平均値	3.32	3.35	3.32	3.03	3.50	3.40	3.31	3.32	3.34	3.47	3.41	3.36	
標準偏差値	0.55	0.49	0.71	0.78	0.57	0.67	0.61	0.77	0.67	0.57	0.62	0.63	

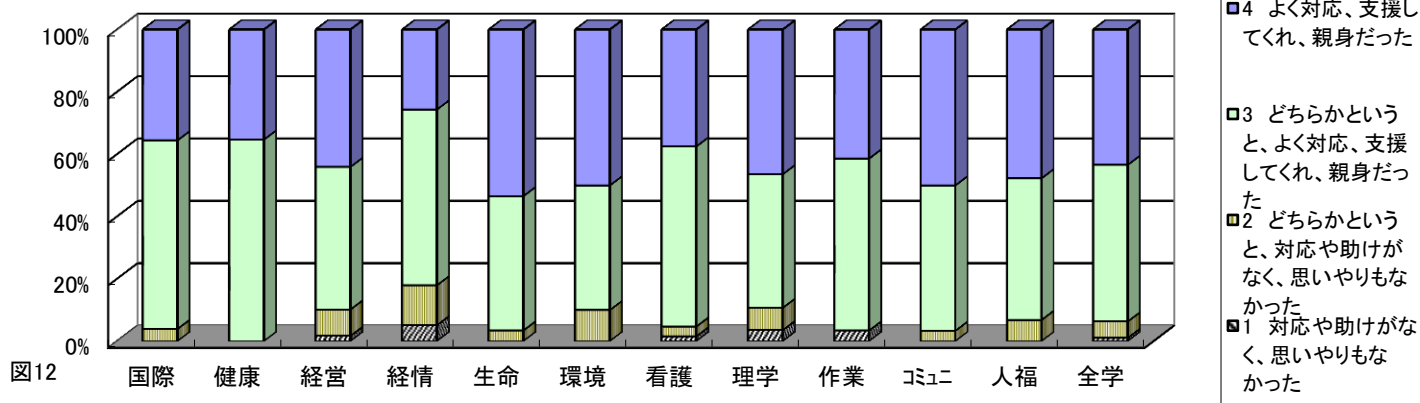


表13 本学はあなたの第一志望でしたか？

(%)

回答	国際	健康	経営	経情	生命	環境	看護	理学	作業	コミュ	人福	全学	全学(人)
第1志望だった	61.8	61.8	64.4	51.3	28.0	44.2	56.3	65.5	65.5	71.0	44.4	51.7	298
第2志望だった	28.9	11.8	22.0	30.8	22.0	5.8	37.5	27.6	27.6	16.1	24.4	23.6	136
第3志望以下だった	9.2	26.5	13.6	17.9	49.2	50.0	6.3	6.9	6.9	12.9	31.1	24.5	141
回答数(人)	76	34	59	39	117	52	64	29	29	31	45		575

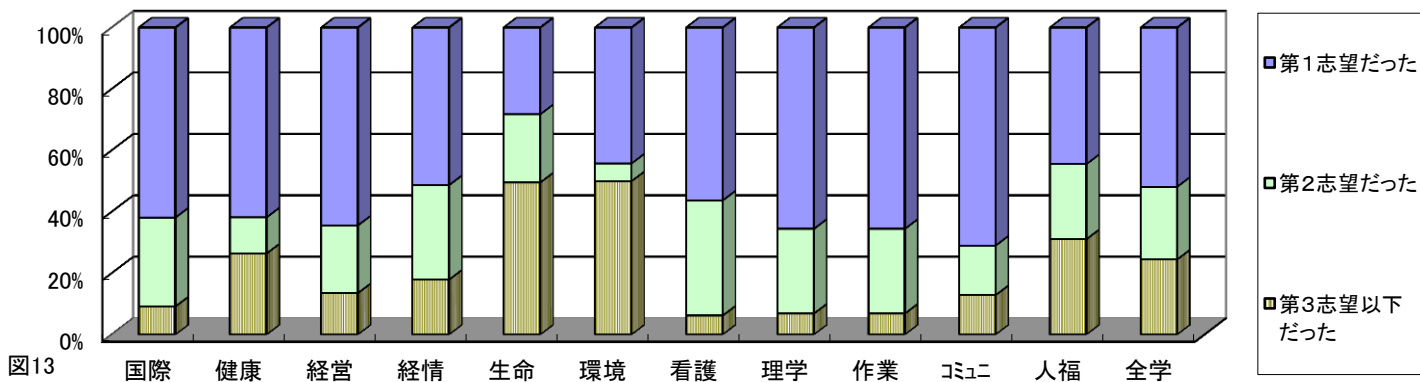


表14 あなたは、次のような力が大学入学時にどの程度身についていたと思いますか？

① インターネットで情報収集できる力

(%)

回答	国際	健康	経営	経情	生命	環境	看護	理学	作業	コミュ	人福	全学	全学(人)
身についていた	18.4	11.8	25.4	23.1	28.0	32.7	25.0	13.8	6.9	16.1	26.7	22.7	131
ある程度身についていた	50.0	58.8	59.3	46.2	43.2	34.6	43.8	62.1	55.2	58.1	51.1	49.1	283
あまり身につけていなかった	19.7	20.6	15.3	17.9	18.6	17.3	21.9	17.2	34.5	22.6	17.8	19.6	113
身につけていなかった	2.6	8.8	—	7.7	2.5	7.7	3.1	—	—	—	2.2	3.1	18
回答数(人)	69	34	59	37	109	48	60	27	28	30	44		545
平均値	2.93	2.74	3.10	2.89	3.05	3.00	2.97	2.96	2.71	2.93	3.05	2.97	
標準偏差値	0.73	0.79	0.64	0.88	0.79	0.95	0.80	0.59	0.60	0.64	0.75	0.76	

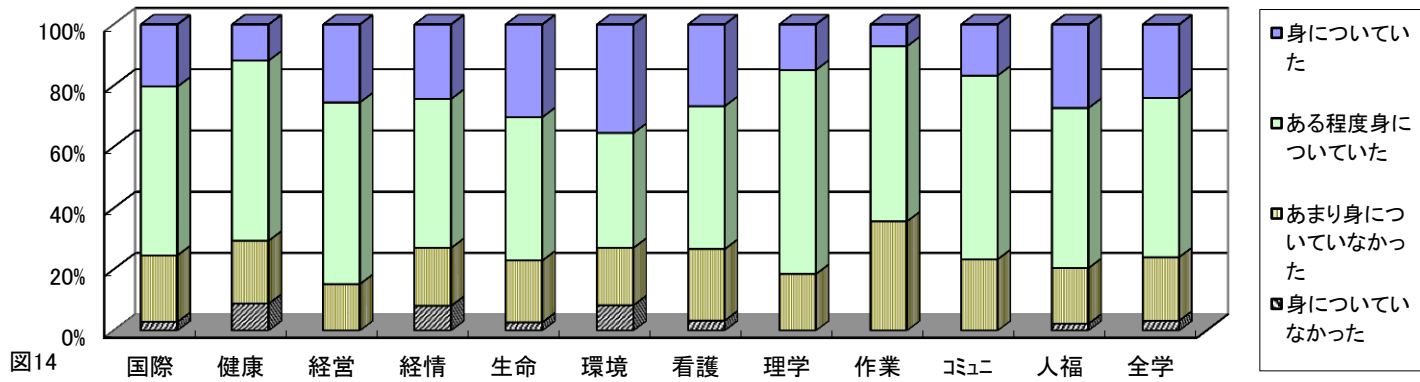


図14

② 文献や資料を読んで要点を理解する力

(%)

回答	国際	健康	経営	経情	生命	環境	看護	理学	作業	コミュ	人福	全学	全学(人)
身についていた	6.6	2.9	6.8	10.3	11.9	9.6	3.1	3.4	—	9.7	11.1	7.6	44
ある程度身についていた	55.3	67.6	57.6	46.2	47.5	46.2	54.7	41.4	48.3	38.7	51.1	50.9	293
あまり身につけていなかった	25.0	20.6	28.8	30.8	28.8	34.6	32.8	44.8	37.9	45.2	33.3	31.4	181
身につけていなかった	3.9	8.8	6.8	7.7	4.2	1.9	3.1	3.4	10.3	3.2	2.2	4.7	27
回答数(人)	69	34	59	37	109	48	60	27	28	30	44		545
平均値	2.71	2.65	2.64	2.62	2.72	2.69	2.62	2.48	2.39	2.57	2.73	2.65	
標準偏差値	0.67	0.69	0.71	0.79	0.74	0.69	0.61	0.64	0.69	0.73	0.69	0.70	

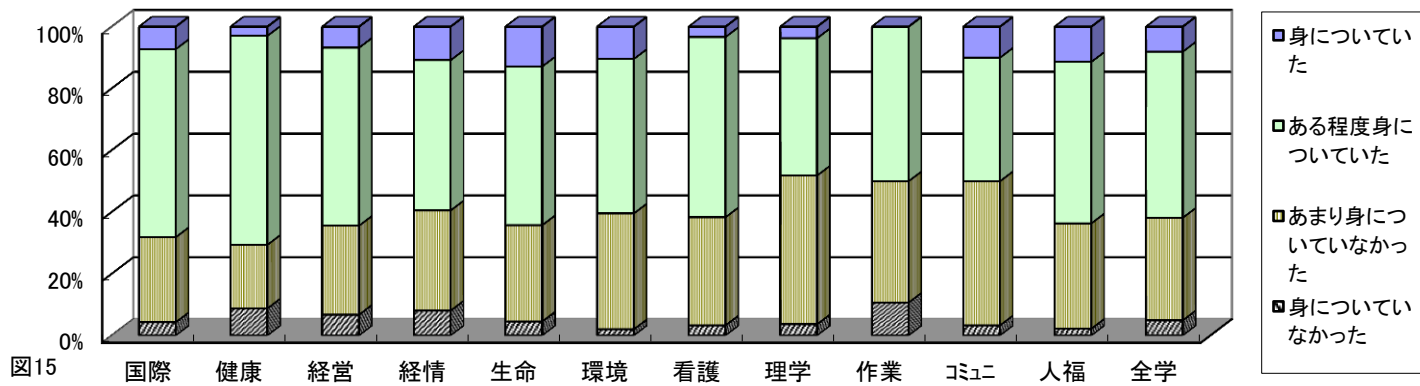


図15

③ 他人の意見に根拠のある批判をする力

(%)

回答	国際	健康	経営	経情	生命	環境	看護	理学	作業	コミュ	人福	全学	全学(人)
身についていた	3.9	2.9	3.4	7.7	12.7	9.6	1.6	3.4	3.4	—	6.7	6.1	35
ある程度身についていた	46.1	41.2	37.3	48.7	38.1	38.5	57.8	55.2	31.0	45.2	40.0	43.2	249
あまり身につけていなかった	38.2	47.1	50.8	30.8	37.3	40.4	31.3	31.0	44.8	38.7	42.2	39.1	225
身につけていなかった	2.6	8.8	8.5	7.7	4.2	3.8	3.1	3.4	17.2	12.9	8.9	6.3	36
回答数(人)	69	34	59	37	109	48	60	27	28	30	44		545
平均値	2.57	2.38	2.36	2.59	2.64	2.58	2.62	2.63	2.21	2.33	2.45	2.52	
標準偏差値	0.63	0.70	0.69	0.76	0.78	0.74	0.58	0.63	0.79	0.71	0.76	0.71	

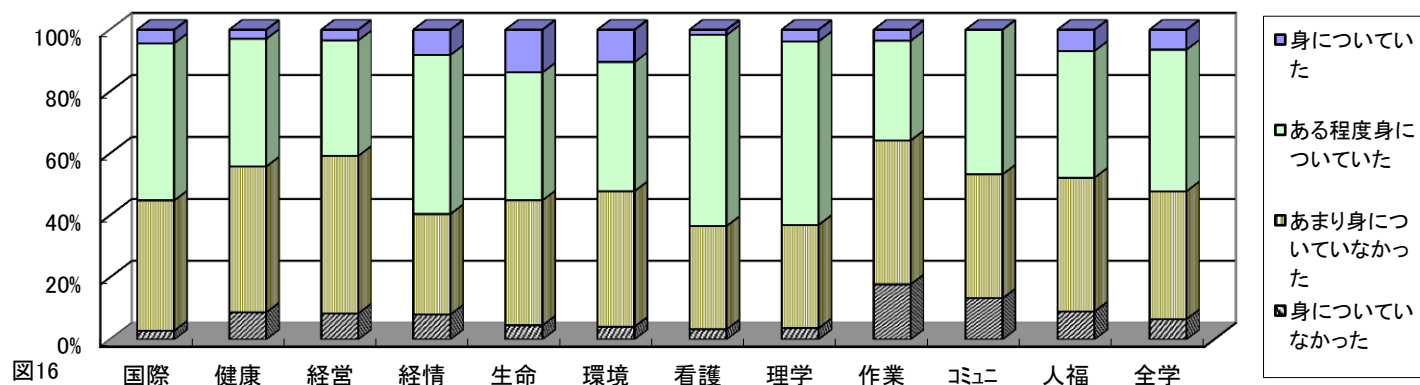


図16

④ 自分の意見を筋道立てて主張できる力

(%)

回答	国際	健康	経営	経情	生命	環境	看護	理学	作業	コミュ	人福	全学	全学(人)
身についていた	6.6	2.9	5.1	5.1	11.0	11.5	1.6	3.4	10.3	9.7	13.3	7.6	44
ある程度身についていた	48.7	47.1	42.4	46.2	42.4	44.2	60.9	58.6	41.4	35.5	42.2	46.4	267
あまり身につけていなかった	34.2	47.1	44.1	35.9	34.7	32.7	28.1	27.6	37.9	38.7	33.3	35.4	204
身につけていなかった	2.6	2.9	8.5	7.7	4.2	3.8	3.1	3.4	6.9	12.9	8.9	5.4	31
回答数(人)	70	34	59	37	109	48	60	27	28	30	44		546
平均値	2.64	2.50	2.44	2.51	2.65	2.69	2.65	2.67	2.57	2.43	2.61	2.59	
標準偏差値	0.66	0.62	0.73	0.73	0.75	0.75	0.58	0.62	0.79	0.86	0.84	0.72	

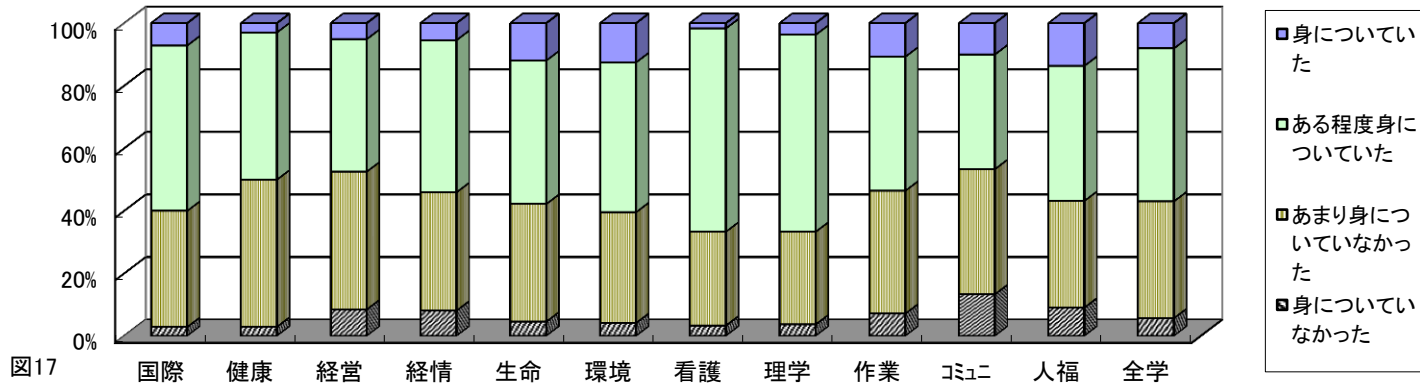


図17

⑤ 物事に対して粘り強く取り組む力

(%)

回答	国際	健康	経営	経情	生命	環境	看護	理学	作業	コミュ	人福	全学	全学(人)
身についていた	21.1	26.5	20.3	7.7	19.5	15.4	25.0	34.5	24.1	3.2	22.2	20.0	115
ある程度身についていた	39.5	52.9	57.6	53.8	47.5	51.9	51.6	51.7	55.2	71.0	46.7	50.9	293
あまり身につけていなかった	23.7	20.6	22.0	28.2	23.7	25.0	15.6	6.9	10.3	19.4	24.4	21.2	122
身につけていなかった	5.3	—	—	5.1	1.7	—	1.6	—	6.9	3.2	4.4	2.4	14
回答数(人)	68	34	59	37	109	48	60	27	28	30	44		544
平均値	2.85	3.06	2.98	2.68	2.92	2.90	3.07	3.30	3.00	2.77	2.89	2.94	
標準偏差値	0.85	0.69	0.66	0.71	0.73	0.66	0.71	0.61	0.82	0.57	0.81	0.73	

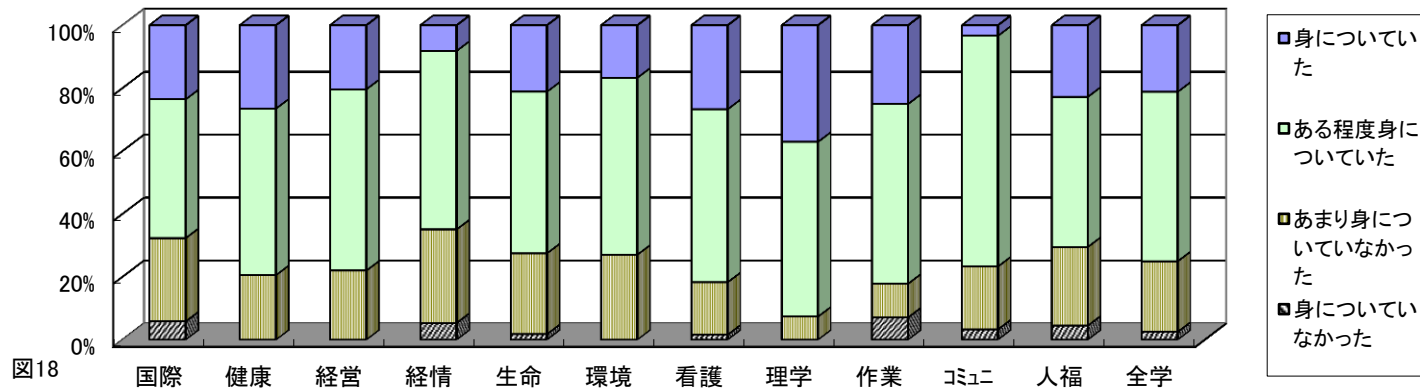


図18

表15 あなたは進学や受験のときに、どんなことを理由に本学を選びましたか？

(%)

理由	国際	健康	経営	経情	生命	環境	看護	理学	作業	コミュ	人福	全学	全学(人)
1 建学の精神や教育理念(理念と目標)													
本学を選んだ大きな理由になった	7.9	2.9	5.1	2.6	4.2	5.8	14.1	13.8	6.9	9.7	11.1	7.3	42
本学を選んだ理由に少しはなった	32.9	29.4	37.3	15.4	30.5	17.3	43.8	51.7	27.6	48.4	37.8	33.2	191
本学を選んだ理由にはならなかった	19.7	29.4	44.1	38.5	25.4	34.6	23.4	20.7	37.9	25.8	28.9	29.0	167
詳しく知らなかった(わからなかった)	26.3	38.2	13.6	38.5	32.2	34.6	12.5	6.9	24.1	12.9	17.8	24.5	141
回答数(人)	66	34	59	37	109	48	60	27	28	30	43		541
2 本学全体としてのブランドやイメージ													
本学を選んだ大きな理由になった	14.5	11.8	15.3	7.7	5.1	7.7	26.6	24.1	10.3	19.4	24.4	14.1	81
本学を選んだ理由に少しはなった	42.1	38.2	59.3	48.7	30.5	30.8	35.9	51.7	34.5	38.7	46.7	40.3	232
本学を選んだ理由にはならなかった	17.1	26.5	20.3	20.5	29.7	36.5	20.3	10.3	34.5	22.6	13.3	23.4	135
詳しく知らなかった(わからなかった)	15.8	23.5	5.1	17.9	26.3	17.3	10.9	6.9	17.2	16.1	11.1	16.3	94
回答数(人)	68	34	59	37	108	48	60	27	28	30	43		542
3 公立大学であること													
本学を選んだ大きな理由になった	64.5	79.4	79.7	61.5	58.5	69.2	68.8	86.2	72.4	83.9	75.6	69.8	402
本学を選んだ理由に少しはなった	19.7	20.6	16.9	30.8	25.4	13.5	20.3	6.9	13.8	12.9	20.0	19.6	113
本学を選んだ理由にはならなかった	5.3	—	3.4	2.6	7.6	5.8	3.1	—	6.9	—	—	4.0	23
詳しく知らなかった(わからなかった)	1.3	—	—	—	0.8	3.8	1.6	—	3.4	—	2.2	1.2	7
回答数(人)	69	34	59	37	109	48	60	27	28	30	44		545

4 学びたいと思う教員がいる	国際	健康	経営	経情	生命	環境	看護	理学	作業	コミュ	人福	全学	全学(人)
本学を選んだ大きな理由になった	3.9	5.9	10.2	—	11.9	11.5	4.7	6.9	3.4	12.9	8.9	7.8	45
本学を選んだ理由に少しはなった	19.7	8.8	22.0	7.7	18.6	11.5	21.9	37.9	20.7	35.5	17.8	19.4	112
本学を選んだ理由にはならなかった	30.3	23.5	39.0	38.5	23.7	26.9	29.7	24.1	31.0	22.6	35.6	29.3	169
詳しく知らなかった(わからなかった)	36.8	58.8	27.1	48.7	37.3	42.3	37.5	24.1	41.4	25.8	35.6	37.5	216
回答数(人)	69	33	58	37	108	48	60	27	28	30	44		542
5 希望する学部学科があった	国際	健康	経営	経情	生命	環境	看護	理学	作業	コミュ	人福	全学	全学(人)
本学を選んだ大きな理由になった	53.9	79.4	62.7	28.2	56.8	34.6	79.7	86.2	89.7	80.6	53.3	61.1	352
本学を選んだ理由に少しはなった	28.9	14.7	22.0	48.7	30.5	36.5	10.9	6.9	6.9	16.1	28.9	24.8	143
本学を選んだ理由にはならなかった	2.6	2.9	8.5	12.8	4.2	15.4	—	—	—	—	11.1	5.4	31
詳しく知らなかった(わからなかった)	3.9	2.9	5.1	5.1	1.7	5.8	3.1	—	—	—	4.4	3.1	18
回答数(人)	68	34	58	37	110	48	60	27	28	30	44		544
6 経済的理由	国際	健康	経営	経情	生命	環境	看護	理学	作業	コミュ	人福	全学	全学(人)
本学を選んだ大きな理由になった	43.4	50.0	64.4	46.2	35.6	44.2	54.7	48.3	55.2	77.4	31.1	47.6	274
本学を選んだ理由に少しはなった	35.5	32.4	25.4	25.6	32.2	30.8	26.6	34.5	27.6	6.5	44.4	30.2	174
本学を選んだ理由にはならなかった	5.3	11.8	8.5	10.3	16.1	17.3	10.9	10.3	10.3	12.9	13.3	11.8	68
詳しく知らなかった(わからなかった)	5.3	5.9	1.7	10.3	7.6	—	1.6	—	3.4	—	6.7	4.3	25
回答数(人)	68	34	59	36	108	48	60	27	28	30	43		541
7 本学の教育内容(授業内容)	国際	健康	経営	経情	生命	環境	看護	理学	作業	コミュ	人福	全学	全学(人)
本学を選んだ大きな理由になった	22.4	41.2	20.3	7.7	11.9	1.9	23.4	41.4	20.7	38.7	33.3	21.0	121
本学を選んだ理由に少しはなった	36.8	50.0	52.5	23.1	33.1	38.5	48.4	34.5	65.5	41.9	46.7	41.3	238
本学を選んだ理由にはならなかった	13.2	2.9	16.9	41.0	21.2	28.8	14.1	13.8	6.9	6.5	13.3	17.4	100
詳しく知らなかった(わからなかった)	15.8	5.9	10.2	23.1	26.3	23.1	7.8	3.4	3.4	9.7	4.4	14.6	84
回答数(人)	67	34	59	37	109	48	60	27	28	30	44		543
8 留学制度や単位互換制度などの充実度	国際	健康	経営	経情	生命	環境	看護	理学	作業	コミュ	人福	全学	全学(人)
本学を選んだ大きな理由になった	18.4	—	3.4	—	1.7	1.9	6.3	3.4	—	9.7	6.7	5.2	30
本学を選んだ理由に少しはなった	32.9	2.9	13.6	12.8	16.1	7.7	21.9	10.3	10.3	6.5	15.6	15.8	91
本学を選んだ理由にはならなかった	23.7	26.5	52.5	35.9	32.2	38.5	29.7	27.6	31.0	38.7	48.9	34.7	200
詳しく知らなかった(わからなかった)	14.5	70.6	30.5	46.2	42.4	44.2	35.9	51.7	55.2	41.9	24.4	38.5	222
回答数(人)	68	34	59	37	109	48	60	27	28	30	43		543
9 奨学金制度の充実度	国際	健康	経営	経情	生命	環境	看護	理学	作業	コミュ	人福	全学	全学(人)
本学を選んだ大きな理由になった	7.9	2.9	1.7	5.1	6.8	3.8	3.1	3.4	6.9	6.5	4.4	5.0	29
本学を選んだ理由に少しはなった	22.4	8.8	16.9	10.3	9.3	11.5	18.8	27.6	13.8	16.1	13.3	14.9	86
本学を選んだ理由にはならなかった	32.9	35.3	52.5	30.8	32.2	34.6	34.4	17.2	37.9	35.5	44.4	35.6	205
詳しく知らなかった(わからなかった)	26.3	52.9	28.8	48.7	44.1	42.3	37.5	44.8	37.9	38.7	33.3	38.7	223
回答数(人)	68	34	59	37	109	48	60	27	28	30	43		543
10 入学金・学費・寄付金などの適切性	国際	健康	経営	経情	生命	環境	看護	理学	作業	コミュ	人福	全学	全学(人)
本学を選んだ大きな理由になった	13.2	11.8	16.9	10.3	7.6	7.7	18.8	13.8	24.1	22.6	13.3	13.4	77
本学を選んだ理由に少しはなった	27.6	23.5	35.6	17.9	23.7	23.1	29.7	34.5	27.6	25.8	31.1	27.1	156
本学を選んだ理由にはならなかった	26.3	32.4	25.4	33.3	29.7	32.7	21.9	20.7	31.0	29.0	33.3	28.5	164
詳しく知らなかった(わからなかった)	22.4	32.4	22.0	33.3	31.4	28.8	23.4	24.1	13.8	19.4	17.8	25.3	146
回答数(人)	68	34	59	37	109	48	60	27	28	30	43		543
11 通学時間、学校までの通学ルート	国際	健康	経営	経情	生命	環境	看護	理学	作業	コミュ	人福	全学	全学(人)
本学を選んだ大きな理由になった	22.4	20.6	39.0	20.5	6.8	7.7	28.1	34.5	27.6	9.7	2.2	18.6	107
本学を選んだ理由に少しはなった	30.3	14.7	28.8	35.9	15.3	13.5	21.9	27.6	10.3	9.7	28.9	21.7	125
本学を選んだ理由にはならなかった	25.0	41.2	25.4	25.6	38.1	42.3	34.4	20.7	27.6	54.8	48.9	34.7	200
詳しく知らなかった(わからなかった)	13.2	23.5	6.8	12.8	32.2	28.8	9.4	10.3	31.0	22.6	15.6	19.4	112
回答数(人)	69	34	59	37	109	48	60	27	28	30	43		544
12 本学の周りの環境	国際	健康	経営	経情	生命	環境	看護	理学	作業	コミュ	人福	全学	全学(人)
本学を選んだ大きな理由になった	27.6	32.4	32.2	25.6	5.1	1.9	—	13.8	10.3	12.9	2.2	13.9	80
本学を選んだ理由に少しはなった	30.3	47.1	33.9	38.5	15.3	11.5	26.6	27.6	31.0	25.8	31.1	26.7	154
本学を選んだ理由にはならなかった	18.4	14.7	23.7	15.4	33.9	46.2	32.8	31.0	24.1	35.5	44.4	29.7	171
詳しく知らなかった(わからなかった)	13.2	5.9	10.2	15.4	38.1	32.7	34.4	20.7	31.0	22.6	17.8	24.0	138
回答数(人)	68	34	59	37	109	48	60	27	28	30	43		543
13 校舎、キャンパス等のイメージ	国際	健康	経営	経情	生命	環境	看護	理学	作業	コミュ	人福	全学	全学(人)
本学を選んだ大きな理由になった	18.4	20.6	23.7	17.9	12.7	1.9	14.1	17.2	24.1	19.4	20.0	16.3	94
本学を選んだ理由に少しはなった	34.2	47.1	40.7	25.6	22.9	19.2	45.3	62.1	34.5	48.4	44.4	35.6	205
本学を選んだ理由にはならなかった	23.7	26.5	30.5	33.3	26.3	48.1	21.9	3.4	24.1	22.6	22.2	26.6	153
詳しく知らなかった(わからなかった)	13.2	5.9	5.1	17.9	29.7	23.1	12.5	10.3	13.8	6.5	11.1	15.8	91
回答数(人)	68	34	59	37	108	48	60	27	28	30	44		543

14 教育設備(図書館、情報機器など)	国際	健康	経営	経情	生命	環境	看護	理学	作業	コミュ	人福	全学	全学(人)
本学を選んだ大きな理由になった	15.8	17.6	15.3	20.5	5.9	—	4.7	10.3	20.7	22.6	13.3	11.6	67
本学を選んだ理由に少しはなった	39.5	29.4	40.7	17.9	24.6	21.2	34.4	55.2	27.6	22.6	33.3	31.1	179
本学を選んだ理由にはならなかった	19.7	32.4	35.6	28.2	22.0	44.2	37.5	6.9	31.0	32.3	33.3	29.0	167
詳しく知らなかった(わからなかった)	14.5	20.6	8.5	28.2	39.8	26.9	17.2	20.7	17.2	19.4	15.6	22.6	130
回答数(人)	68	34	59	37	109	48	60	27	28	30	43		543
15 通学路や学内の安全性	国際	健康	経営	経情	生命	環境	看護	理学	作業	コミュ	人福	全学	全学(人)
本学を選んだ大きな理由になった	15.8	11.8	13.6	2.6	4.2	—	4.7	13.8	3.4	6.5	6.7	7.5	43
本学を選んだ理由に少しはなった	30.3	29.4	27.1	20.5	17.8	13.5	18.8	20.7	10.3	22.6	28.9	21.9	126
本学を選んだ理由にはならなかった	19.7	29.4	40.7	43.6	30.5	50.0	39.1	24.1	58.6	38.7	37.8	35.8	206
詳しく知らなかった(わからなかった)	23.7	29.4	16.9	28.2	39.8	28.8	31.3	34.5	24.1	29.0	20.0	28.8	166
回答数(人)	68	34	58	37	109	48	60	27	28	30	42		541
16 卒業生の就職先や就職率(就職に有利)	国際	健康	経営	経情	生命	環境	看護	理学	作業	コミュ	人福	全学	全学(人)
本学を選んだ大きな理由になった	14.5	47.1	30.5	23.1	11.0	5.8	48.4	55.2	48.3	64.5	60.0	30.9	178
本学を選んだ理由に少しはなった	43.4	41.2	44.1	35.9	34.7	34.6	32.8	31.0	31.0	22.6	35.6	36.1	208
本学を選んだ理由にはならなかった	18.4	5.9	20.3	23.1	20.3	32.7	7.8	—	6.9	6.5	—	15.1	87
詳しく知らなかった(わからなかった)	14.5	5.9	5.1	12.8	26.3	19.2	4.7	6.9	10.3	—	2.2	12.3	71
回答数(人)	69	34	59	37	109	48	60	27	28	29	44		544
17 資格の取得	国際	健康	経営	経情	生命	環境	看護	理学	作業	コミュ	人福	全学	全学(人)
本学を選んだ大きな理由になった	19.7	76.5	20.3	17.9	9.3	17.3	73.4	89.7	79.3	96.8	75.6	41.7	240
本学を選んだ理由に少しはなった	35.5	20.6	42.4	35.9	33.9	34.6	17.2	3.4	13.8	—	20.0	27.1	156
本学を選んだ理由にはならなかった	19.7	—	28.8	28.2	23.7	21.2	3.1	—	—	—	—	14.6	84
詳しく知らなかった(わからなかった)	14.5	2.9	6.8	12.8	25.4	19.2	—	—	3.4	—	2.2	10.9	63
回答数(人)	68	34	58	37	109	48	60	27	28	30	44		543
18 教授・講師陣が充実している	国際	健康	経営	経情	生命	環境	看護	理学	作業	コミュ	人福	全学	全学(人)
本学を選んだ大きな理由になった	6.6	11.8	6.8	7.7	5.1	3.8	4.7	27.6	17.2	48.4	20.0	11.1	64
本学を選んだ理由に少しはなった	31.6	14.7	37.3	12.8	25.4	11.5	35.9	41.4	27.6	19.4	37.8	27.4	158
本学を選んだ理由にはならなかった	27.6	26.5	35.6	41.0	22.9	46.2	31.3	6.9	24.1	12.9	26.7	28.3	163
詳しく知らなかった(わからなかった)	23.7	47.1	20.3	33.3	39.0	30.8	21.9	17.2	27.6	16.1	13.3	27.6	159
回答数(人)	68	34	59	37	109	48	60	27	28	30	44		544
19 推薦入試制度がある	国際	健康	経営	経情	生命	環境	看護	理学	作業	コミュ	人福	全学	全学(人)
本学を選んだ大きな理由になった	13.2	17.6	27.1	30.8	20.3	23.1	31.3	31.0	24.1	25.8	26.7	23.6	136
本学を選んだ理由に少しはなった	15.8	5.9	5.1	2.6	5.9	3.8	4.7	6.9	3.4	6.5	6.7	6.6	38
本学を選んだ理由にはならなかった	30.3	32.4	49.2	20.5	25.4	36.5	29.7	20.7	31.0	48.4	37.8	32.3	186
詳しく知らなかった(わからなかった)	30.3	44.1	18.6	41.0	40.7	28.8	28.1	34.5	37.9	16.1	26.7	31.9	184
回答数(人)	68	34	59	37	109	48	60	27	28	30	44		544
20 クラブ・サークル活動が活発である	国際	健康	経営	経情	生命	環境	看護	理学	作業	コミュ	人福	全学	全学(人)
本学を選んだ大きな理由になった	5.3	5.9	8.5	7.7	3.4	3.8	15.6	20.7	3.4	6.5	6.7	7.3	42
本学を選んだ理由に少しはなった	25.0	14.7	23.7	10.3	22.0	13.5	14.1	17.2	10.3	12.9	35.6	19.4	112
本学を選んだ理由にはならなかった	38.2	23.5	47.5	41.0	28.8	46.2	39.1	20.7	41.4	51.6	40.0	37.5	216
詳しく知らなかった(わからなかった)	21.1	55.9	20.3	35.9	38.1	28.8	25.0	34.5	41.4	25.8	13.3	30.0	173
回答数(人)	68	34	59	37	109	48	60	27	28	30	43		543
21 ユニークな学科・コースがある	国際	健康	経営	経情	生命	環境	看護	理学	作業	コミュ	人福	全学	全学(人)
本学を選んだ大きな理由になった	5.3	17.6	6.8	5.1	4.2	7.7	—	13.8	—	22.6	6.7	6.8	39
本学を選んだ理由に少しはなった	17.1	8.8	18.6	10.3	26.3	9.6	23.4	20.7	13.8	32.3	17.8	19.1	110
本学を選んだ理由にはならなかった	43.4	38.2	52.5	46.2	28.8	46.2	39.1	20.7	34.5	25.8	51.1	39.1	225
詳しく知らなかった(わからなかった)	23.7	35.3	22.0	33.3	32.2	28.8	31.3	37.9	48.3	16.1	20.0	29.2	168
回答数(人)	68	34	59	37	108	48	60	27	28	30	43		542
22 伝統がある	国際	健康	経営	経情	生命	環境	看護	理学	作業	コミュ	人福	全学	全学(人)
本学を選んだ大きな理由になった	6.6	2.9	5.1	7.7	2.5	1.9	1.6	10.3	3.4	3.2	6.7	4.3	25
本学を選んだ理由に少しはなった	22.4	14.7	20.3	10.3	11.9	7.7	23.4	20.7	20.7	22.6	24.4	17.5	101
本学を選んだ理由にはならなかった	38.2	41.2	52.5	43.6	37.3	53.8	37.5	24.1	41.4	41.9	48.9	41.8	241
詳しく知らなかった(わからなかった)	22.4	41.2	22.0	33.3	40.7	26.9	31.3	37.9	31.0	29.0	15.6	30.4	175
回答数(人)	68	34	59	37	109	47	60	27	28	30	43		542

23 大学名が魅力的である	国際	健康	経営	経情	生命	環境	看護	理学	作業	コミュニ	人福	全学	全学(人)
本学を選んだ大きな理由になった	9.2	2.9	10.2	10.3	2.5	3.8	7.8	6.9	6.9	12.9	11.1	7.1	41
本学を選んだ理由に少しはなった	23.7	23.5	37.3	23.1	28.0	17.3	26.6	31.0	20.7	12.9	33.3	26.0	150
本学を選んだ理由にはならなかった	53.9	73.5	52.5	61.5	60.2	71.2	59.4	55.2	69.0	71.0	48.9	60.2	347
回答数(人)	66	34	59	37	107	48	60	27	28	30	42		538

24 卒業生が社会や企業で活躍しているから	国際	健康	経営	経情	生命	環境	看護	理学	作業	コミュニ	人福	全学	全学(人)
本学を選んだ大きな理由になった	7.9	2.9	11.9	7.7	2.5	3.8	14.1	20.7	17.2	29.0	6.7	9.4	54
本学を選んだ理由に少しはなった	28.9	29.4	40.7	17.9	25.4	9.6	37.5	34.5	27.6	19.4	37.8	28.3	163
本学を選んだ理由にはならなかった	51.3	67.6	47.5	69.2	63.6	78.8	42.2	37.9	51.7	48.4	48.9	56.1	323
回答数(人)	67	34	59	37	108	48	60	27	28	30	42		540

25 自分の能力にあったから	国際	健康	経営	経情	生命	環境	看護	理学	作業	コミュニ	人福	全学	全学(人)
本学を選んだ大きな理由になった	21.1	23.5	23.7	17.9	33.1	17.3	21.9	34.5	24.1	19.4	24.4	24.5	141
本学を選んだ理由に少しはなった	51.3	50.0	55.9	43.6	33.1	44.2	46.9	37.9	58.6	45.2	42.2	45.0	259
本学を選んだ理由にはならなかった	15.8	26.5	20.3	33.3	26.3	30.8	25.0	20.7	13.8	32.3	26.7	24.5	141
回答数(人)	67	34	59	37	109	48	60	27	28	30	42		541

表16 あなたは本学の情報をどのようにして知りましたか。(%) (複数回答)

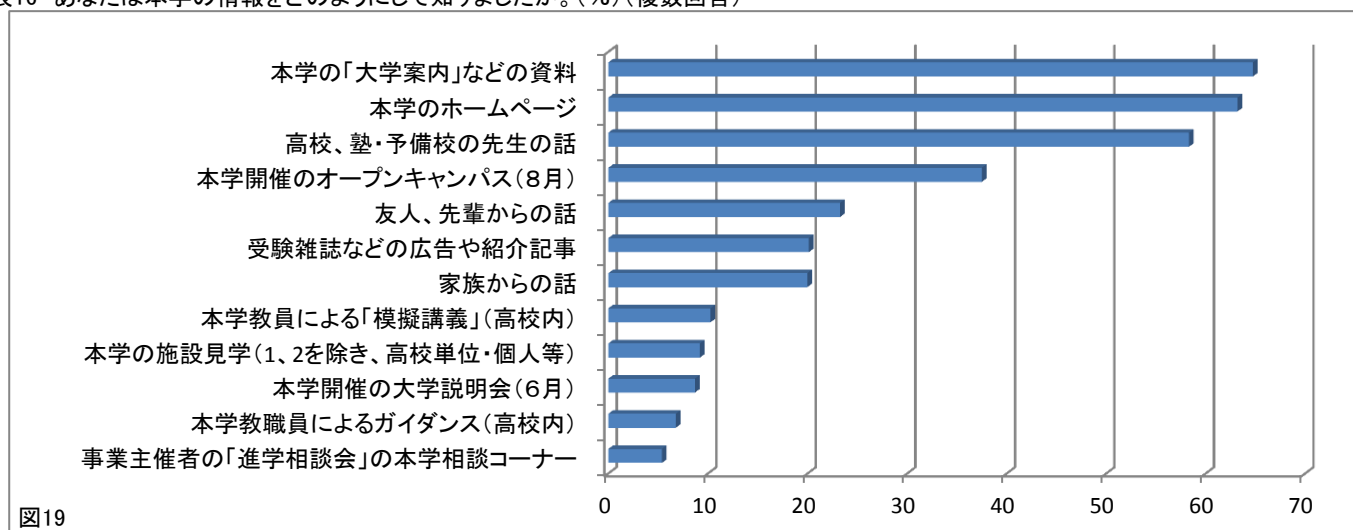


図19

表17 本学の情報で、1番役立ったものは？ (%)

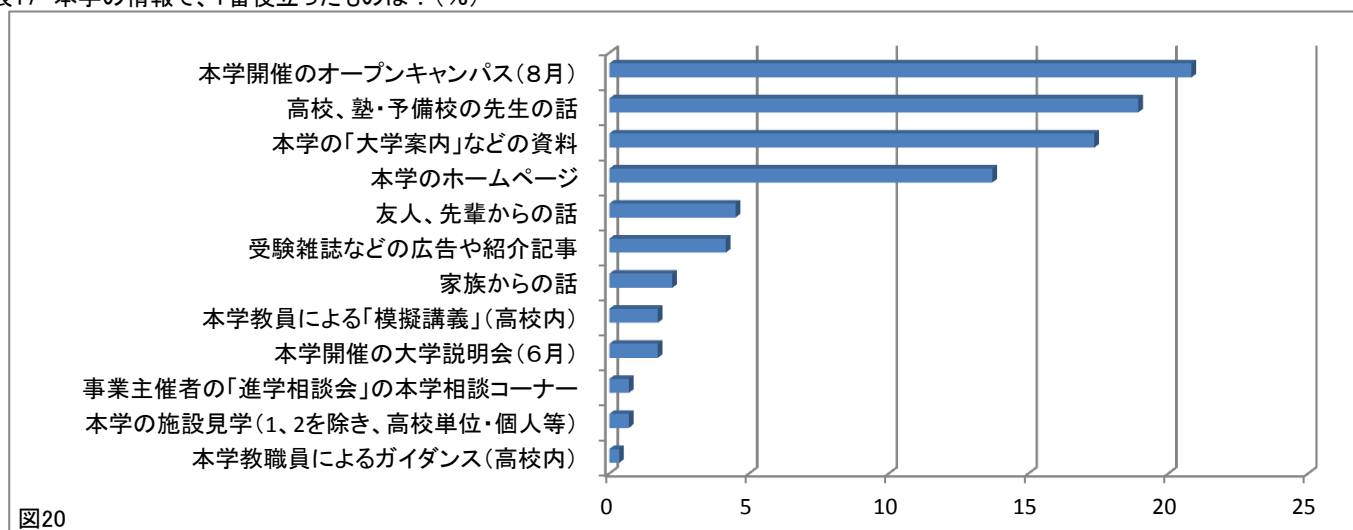


図20

表18 住居費(家賃)及び光熱費を除いた、1ヶ月の生活費(円)

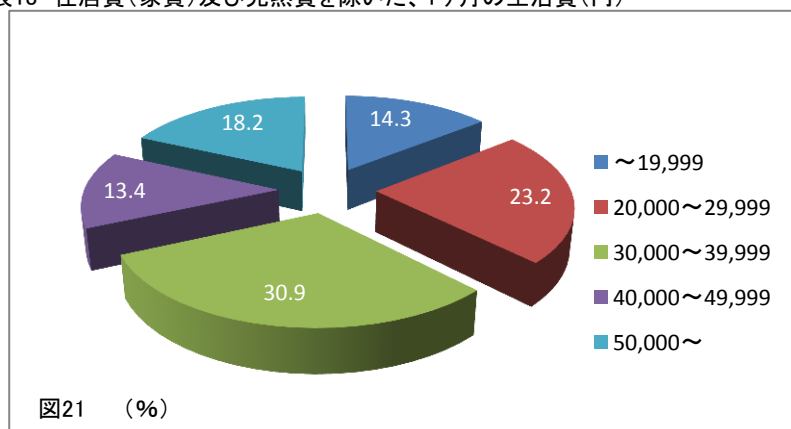


図21 (%)

表19 1ヶ月の住居費(家賃)及び光熱費(下宿またはひとり暮らしの方)(円)

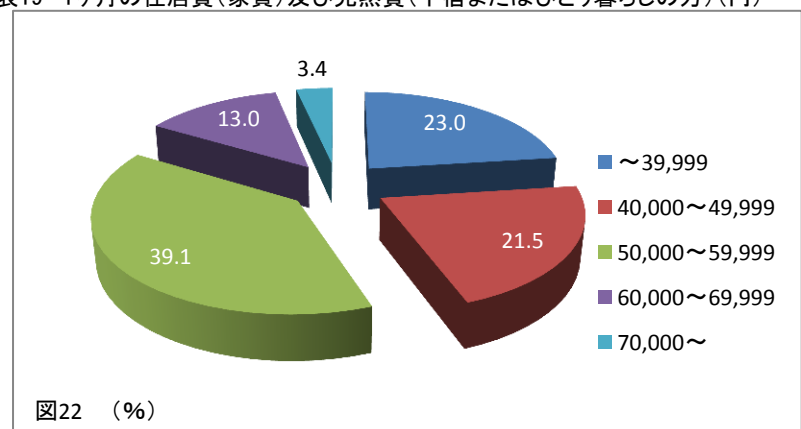


図22 (%)

県立広島大学 平成 26 年度 新入生意識調査集計結果

住 所 : 〒734-8558 広島市南区宇品東 1-1-71

電 話 : 082-251- 9536 (内線 9720)

F A X : 082-251- 9781

E - m a i l : s-service @pu-hiroshima.ac.jp

U R L : <http://www.pu-hiroshima.ac.jp/soshiki/general-education/01-newstudents.html>
